



MODELE SAVANAH


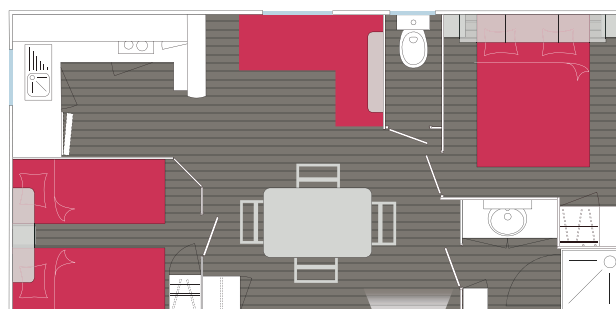
C U I S I N E D E C A L E E

30 m² - 2 chambres

Longueur : 7,78 m • Largeur : 4 m

Le Savanah propose une distribution originale des pièces avec sa cuisine indépendante de la pièce centrale.

Un choix volontaire d'implantation qui offre du volume et de l'espace, le tout dans un univers lumineux entouré de fenêtres et de baies vitrées. Le salon central est spacieux et convivial. Le coin repas est séparé de la cuisine et du salon.




Lit rabattable en option.



• = de série	
Modèle	Savanah
Nombre de chambres	2
Dimensions	7,78 x 4
Surface	30 m ²
EQUIPEMENT GÉNÉRAL	
Bardage beige (autres coloris sur commande blanc, ocre, bleu orage)	•
Ambiance Nautique : bardage orage / toit gris 4 pentes / angles blancs / ss volet	en option
Toit 4 pentes	en option
Bardage bois (toiture, gouttières et angles de bardage verts)	en option
Bardage canexel (sable, amande et sierra + angles blanc, beige, gris ou vert)	en option
Volets décoratifs au choix bleu marine / bleu orage / grenat (coloris vert / jaune / rouge sur commande)	•
Gouttières avant alu et arrière PVC blanche	•
Toit 2 pentes type tuile coloris ardoise (coloris rouge ou vert sur commande)	•
Porte d'entrée 1 battant avec seuil alu et verre de sécurité : clair de 800	•
Baie fixe séjour largeur 900 avec verre de sécurité	•
Fenêtre ouverture à la française double vitrage 4/16/4	•
Fenêtre oscillo-battante 1 ouvrant (SDB et/ou WC)	•
Fenêtre à soufflet 1 ouvrant (Cuisine)	•
Rideaux occultants sur toutes les ouvertures (hors WC / SDB / Cuisine)	•
CONFORT THERMIQUE	
Convecteur pièce principale 750 W	•
Attentes électriques convecteurs chambres et SDB (sauf dans SDB Vivario)	•
Pack Convecteurs 500W : Chambre (s) + SDB (sauf SDB Vivario)	en option
Pack Confort : VMC + Hotte à extraction + Attente LaveVaisselle/Lave Linge (sauf Corsaire, Océane et Méditerranée) + Attente électrique Climatisation (zone identifiée)	en option
Pack Isolation : Plancher sandwich + Mur isolation renforcée + Cordon antigel et thermostat sur canalisations extérieures équipées de gaine isolante	en option
Chauffe-eau à ventouse	•
Inverseur gaz automatique	•
Réducteur de débit d'eau	•
EXTERIEUR	
Terrasse 2,50 x 4,50 m + marche pied	en option
Terrasse 2,50 x 6,00 m + marche pied	en option
Marche pied 2 marches	en option
Marche pied 3 marches	en option
Store banne 3,50 x 2,50 (couleurs, nous consulter)	en option
Chandeliers pour calage (à l'unité)	en option
Verrouillage intérieur de la porte d'entrée	•
Barillet sur passe	en option
SEJOUR	
Spots orientables séjour avec ampoules à économie d'énergie	•
Table repas avec plateau stratifié 4/ 6/ 8 couverts selon modèle	•
Chaises fixes avec piétement acier	• X 4
Chaises pliantes d'appoint	en option
Placard	•
Coussins banquette avec dossier incliné	•
Tissus banquette enduit	•
Miroir séjour	•
Jeu de housses assise et dossier supplémentaire	en option
Lit convertible intégré salon 1300 x 1900	en option

• = de série	
Modèle	Savanah
Nombre de chambres	2
Dimensions	7,78 x 4
Surface	30 m ²
CUISINE	
Kit Vaisselle	en option
Evier inox avec égouttoir + Mitigeur	•
Table de cuisson 4 feux gaz inox thermocouple avec piézo	•
Protection pour table de cuisson en acier inox	en option
Réfrigérateur Table Top 140 L	•
Réfrigérateur congélateur 230 L	en option
Hotte électrique inox filtre à charbon avec éclairage intégré	•
Micro-ondes Grill	en option
Lave vaisselle 12 couverts (pack confort inclus)	en option
Lave linge 3,5 kg (pack confort inclus), (à l'emplacement du lave vaisselle)	en option
Four électrique encastrable inox (si four pas de Lave Vaisselle /LL + meuble spécial)	en option
Range-couverts	•
Détecteur de fumée	en option
Store occultant ininflammable intégré sur l'ouvrant Cuisine	•
SDB ET WC	
Cabine douche 80 x 80 cm avec porte de sécurité	•
Meuble de rangement lavabo surélevé	•
Patère (s)	•
Barre (s) porte serviette	•
WC indépendant de la salle de bains avec réservoir économique à double débit	•
Pack Stores occultants ininflammables intégrés sur l'ouvrant WC et SDB	en option
Verre dépoli (de courtoisie) sur fenêtre WC et SDB	•
Meuble étagères SDB	•
CHAMBRES	
Lit chambre parents 1900 x 1400	•
Lit chambre parents 2000 x 1600	en option
Lits chambre enfants en 1900 x 800	•
Lit Gigogne 1900 x 800 dans la chambre enfants N°1 (en remplacement des lits jumeaux)	en option
Lit rabattable chambre enfants 1900 x 700 avec échelle amovible	en option
Pack Jetés de lit matelassés	en option
Liseuses orientables x2 avec va-et-vient chambre parents	•
Placard penderie/étagères chambre parents et enfants	•
Meuble haut double étagères et bloc de rangement chambre parents	•
Etagère chambre(s) enfants	•
Meuble (s) haut (s) double étagères et bloc (s) de rangement chambre (s) enfants (à la place de l'étagère)	en option
Pack Stores occultants enrouleurs blancs fenêtre dans toutes les chambres	en option
Pack Volets roulants dans les chambres	en option
Pack Moustiquaires fenêtre dans toutes les chambres	en option
Miroir chambre parents	•

PERSONNALISEZ VOTRE MODÈLE :
 2 ambiances pour 2 états d'esprits :
 Détente, pour tous ceux qui souhaitent se ressourcer !
 Passion, pour des vacances actives et chics !



LOUISIANE
 Z.I. de Kersuguet • Rue Arthur Enaud • 22600 Loudéac
 Tél. 02 96 66 19 19 • Fax 02 96 66 13 51
 www.louisiane-fmi.com • contact@louisiane-fmi.com